

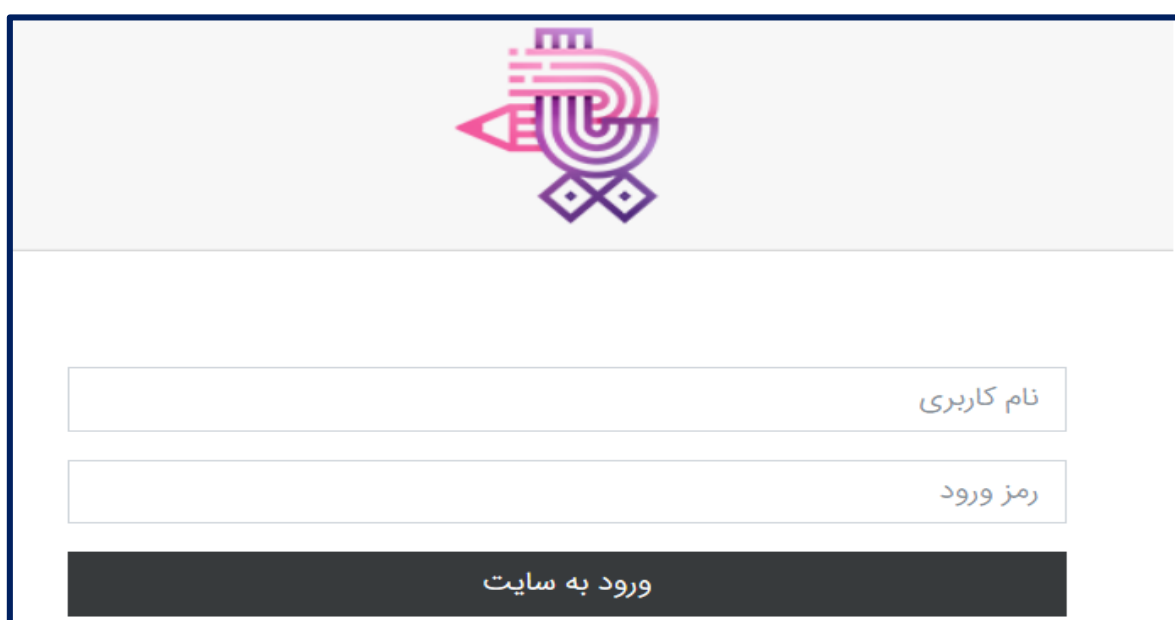
راهنمای امتحان آنلاین پایان ترم دانشگاه آزاد اسلامی کاشان

دانشجوی گرامی جهت حضور در امتحان آنلاین دروس پایان ترم به موارد و نکات زیر توجه فرمایید.

۱- به وب سایت دانشگاه به آدرس iaukashan.ac.ir مراجعه نمایید

۲- از منوی اصلی بخش دانشجویان انتخاب گزینه آموزش مجازی

۳- نام کاربری و رمز عبور تایپ و وارد پروفایل شخصی شوید



نام کاربری


رمز ورود


ورود به سایت

۴- با انتخاب میز کار تمامی دروس نمایش داده می شود

۵- درس مورد نظر جهت امتحان آنلاین انتخاب و بر روی آن کلیک شود

۶- با انتخاب درس و کلیک بر روی آن صفحه به شکل زیر باز می شود

کلاس آنلاین کاربرد رایانه در تربیت بدنی-(سیدمسعود جوادی رهقی)-۱۵۴۰-آزاد کاشان 

امتحان پایان ترم مبانی کامپیوتر 

سوالات آزمون از جزوه درسی که در اختیار دانشجو قرار گرفته است می باشد

۷- با انتخاب گزینه "امتحان پایان ترم" صفحه به شکل زیر باز می شود

سوالات آزمون از جزوه درسی که در اختیار دانشجو قرار گرفته است می باشد

دفعات مجاز شرکت در آزمون: ۱

این آزمون در سه شنبه، ۲۰ خرداد ۱۳۹۹، ۱۰:۰۵ عصر باز شد

این آزمون سه شنبه، ۲۰ خرداد ۱۳۹۹، ۱۱:۰۵ عصر بسته خواهد شد

مدت آزمون: ۲۰ دقیقه

شرکت در آزمون

در این صفحه اطلاعات و توضیحات لازم جهت شرکت در آزمون مشخص شده مانند

دفعات مجاز در آزمون: یک بار می باشد

زمان شروع-زمان پایان-مدت زمان آزمون

نکات مهم:

- ✓ دفعات مجاز شرکت در آزمون یک بار می باشد. در صورتی که دانشجو موفق نشد در آزمون شرکت نماید با آموزش دانشگاه تماس گیرد
- ✓ زمان بندی امتحان همانند زمان درج شده در کارت ورود به جلسه امتحان می باشد
- ✓ توجه به مدت زمان امتحان
- ✓ در زمان امتحان گزینه شرکت در آزمون فعال می شود
- ✓ دانشجو پس از پاسخ دادن به سوالات متما باید گزینه "اتمام آزمون" را انتخاب نماید. در صورتی که این گزینه انتخاب نگردد و زمان پاسفگویی تمام شود مسولیت هرگونه مشکلی با دانشجو خواهد بود
- ✓ مدیریت زمان پاسفگویی یکی از قواعد مهم در امتحانات آنلاین می باشد
- ✓ برای امتحانات تشریحی بهتر است از نرم افزار Cam scanner استفاده شود تا عکس گرفتن با گوشی و آپلود نمودن راحت تر باشد

۷- با انتخاب گزینه شرکت در آزمون صفحه زیر فعال می شود



در این صفحه مدت زمان پاسفگویی به سوالات تاکید شده است به پیغام موجود در این صفحه دقت فرمایید و گزینه "شرکت در آزمون" انتخاب گردد

۸- امتحان پایان تره می تواند تستی یا تشریحی باشد.

نمونه پاسنگویی به سوالات تستی

الف- با شرکت در آزمون صفحه سوالات امتحان در اختیار دانشجو قرار می گیرد

سؤال ۱
هنوز پاسخ داده نشده است
نمره از ۱.۰۰
علامت زدن سؤال

حافظه خواندنی چیست
یک گزینه را انتخاب کنید:

۱. ROM

۲. RAM

۳. HARD

۴. همه

صفحه بعد

نکات:

۱- تعداد سوالات در یک صفحه می تواند یک ، دو... یا همه سوالات در یک صفحه باشد

۲- اگر گزینه "صفحه بعد" در گوشه سمت چپ فعال باشد برای دسترسی به بقیه سوالات این گزینه باید انتخاب گردد.

۹- در آخرین صفحه سوالات امتحان گزینه "اتمام آزمون" وجود دارد که با انتخاب آن آزمون تمام می شود

هر بایت معادل است

یک گزینه را انتخاب کنید:

a. ۴

b. ۸

c. ۱۰

d. ۶

سؤال ۲
هنوز پاسخ داده نشده است
نمره از ۱.۰۰
۳ علامت زدن سؤال

اتمام آزمون ...

صفحه قبل

۱۰- با انتخاب گزینه "اتمام آزمون" صفحه بعد باز می شود

وضعیت شرکت در آزمون

سؤال	وضعیت
۱	ناکامل
۲	پاسخ ناقص

بازگشت و اتمام آزمون

زمان باقیمانده ۰۰:۰۵:۳۵

تا پیش از یکشنبه، ۳ خرداد ۱۳۹۹، ۱۳:۳۷ عصر باید پاسخ‌های خود را ثبت کنید.

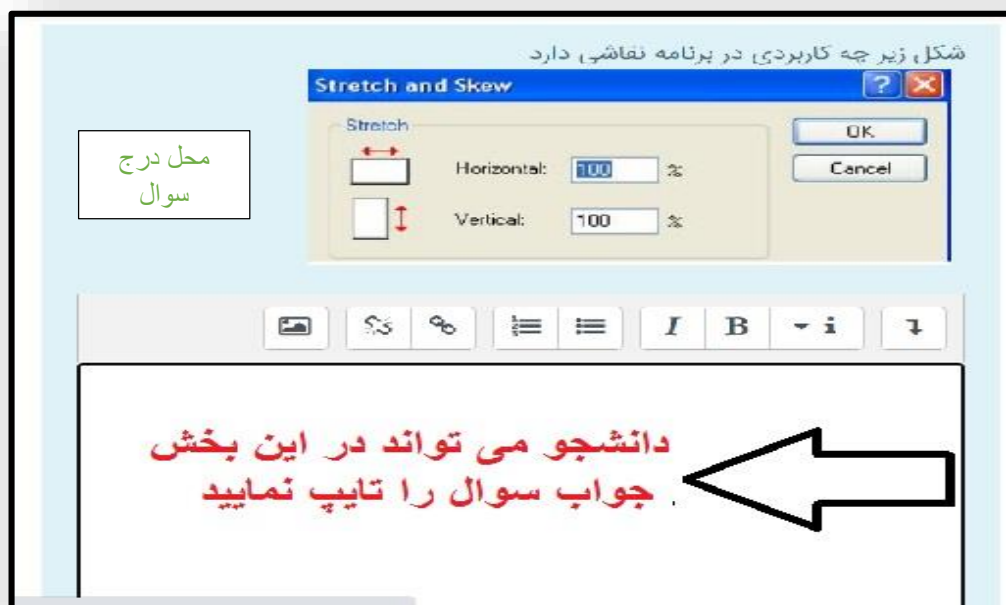
ثبت همه پاسخ‌ها و اتمام آزمون

در این صفحه با انتخاب گزینه "ثبت همه پاسخ‌ها و اتمام آزمون" امتحان برای دانشجو پایان یافته. همانند این است که در سالن امتحان برگه را تحویل می دهد.

نمونه پاسفنگویی به سوالات تشریحی

با شرکت در آزمون صفحه سوالات امتحان در اختیار دانشجو قرار می گیرد. دو حالت وجود دارد

الف.=جواب تشریحی توسط دانشجو در محل درج جواب تایپ و ارسال می شود



ب.سوال می تواند با امکان بارگذاری جواب سوال باشد.

در این حالت دانشجو بر روی برگه کاغذ جواب سوال را نوشته عکس از برگه گرفته و در همان پنجره فایل را آپلود می نماید.

تعداد فایل هایی که برای یک سوال قابل بارگذاری هست توسط استاد تعیین می شود

سیستم عامل چیست

سوال

محل تایپ جواب یا نتیجه یا توضیحات توسط دانشجو حداقل یک کلمه لازم است

حداکثر اندازه برای فایل‌های جدید: ۵۰امگابایت، حداکثر تعداد فایل‌های پیوست: ۲

افزافه کردن فایل

فایل‌ها

برای اضافه کردن فایل، می‌توانید فایل‌های مورد نظر را بکشید و در این قسمت رها کنید:

انواع فایل‌های مورد پذیرش

عکس (jpeg, .jpg) (JPEG)

عکس (tif, .tiff) (TIFF)

فایل‌های تصویری: .ai .bmp .gdraw .gif .ico .jpe .jpeg .jpg .pct .pic .pict .png .svg .svgz .tif .tiff

با انتخاب اضافه کردن فایل ها ، پنجره باز می شود که می توان فایل یا فایل ها را بارگذاری نمود.

تعداد فایل های قابل بارگذاری برای هر سوال توسط استاد تعیین می شود

فایل پیوست

jpg.۳ Choose File

ذخیره با نام

مؤلف

سیدمسعود جوادی رهقی

اجازهنامه تمام حقوق محفوظ می باشد

با انتخاب این گزینه فایل جواب سوال را در بخش جوابها قرار می گیرد

قرار دادن این فایل روی سایت

فایل‌های کارگزار

فایل‌های اخیر

ارسال یک فایل

دریافت فایل از آدرس اینترنتی

فایل‌های خصوصی

ویکی‌انبار

بعد از آپلود ، فایل های جواب سوالات وجود دارند اگر بخواهیم فایل بارگذاری شده را حذف نماییم بر روی هر یک دوبار کلیک و از پنجره باز شده حذف می کنیم

حداکثر اندازه برای فایل‌های جدید: ۱۵۰ مگابایت، حداکثر تعداد فایل‌های پیوست: ۲

فایل‌ها

jpg.۵

jpg.۱

انواع فایل‌های مورد پذیرش

عکس (.jpeg .jpg) JPEG

عکس (.tif .tiff) TIFF

فایل‌های تصویری .ai .bmp .gdraw .gif .ico .jpe .jpeg .jpg .pct .pic .pict .png .svg .svgz .tif .tiff

نکته مهم: اگر جواب مساله کلا به صورت بازگذاری هست در جعبه متن جواب مساله متما جمله ای تایپ شود.

در پایان و آفرین سوال با انتخاب گزینه "**اتمام آزمون**" آزمون پایان یافته و نتیجه به شکل زیر ظاهر می شود.

وضعیت شرکت در آزمون

سؤال	وضعیت
۱	پاسخ ذخیره شده
۲	پاسخ ناقص

بازگشت و ادامه آزمون

تا پیش از پنجشنبه، ۲۲ خرداد ۱۳۹۹، ۱۲:۳۰ عصر باید پاسخ‌های خود را ثبت کنید.

ثبت همه پاسخ‌ها و اتمام آزمون

رفتن به ...

در این صفحه تعداد سوال ها ، وضعیت آنها، در صورت ناقص بودن "**بازگشت و ادامه آزمون**" و در صورت کامل بودن جواب سوال ها . "**ثبت همه پاسخ‌ها و اتمام آزمون**"

نکته: یکی از دلایل ناقص بودن پاسخ، عدم درج جمله یا کلمه در بخش متنی جواب می باشد .

موفق باشید